

Pasient- og brukerombudet

Designmanual

Innhold

Designmanual · Pasient- og brukerombudet

Logo

3

Farger

8

Typografi

11

Bildestil

13

Grafiske element

17

Logo

Designmanual · Pasient- og brukerombudet

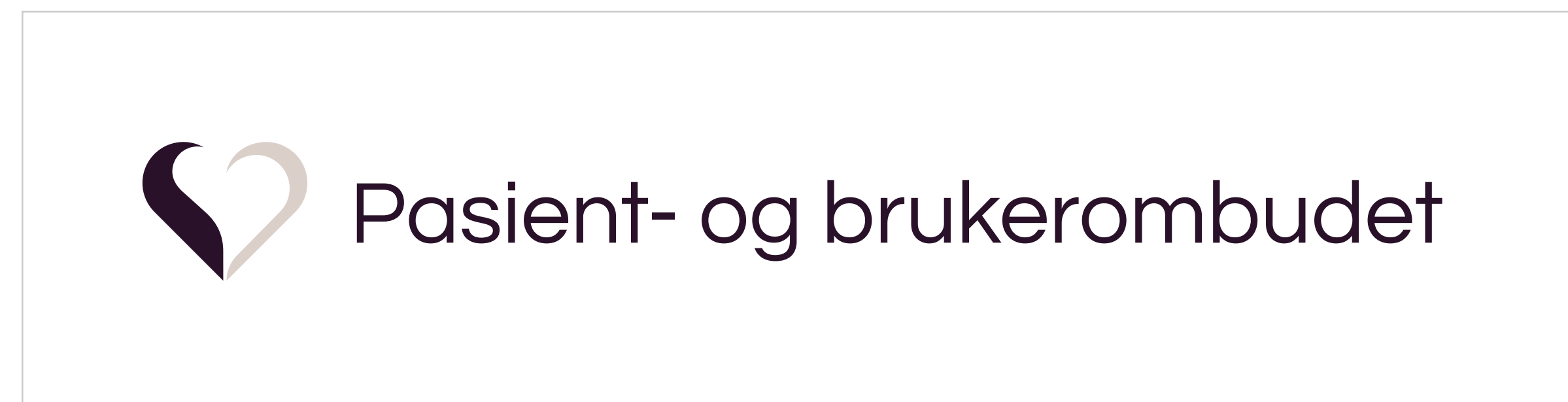
Logo

Pasient- og brukerombudets nye logo er en justert versjon av den gamle.

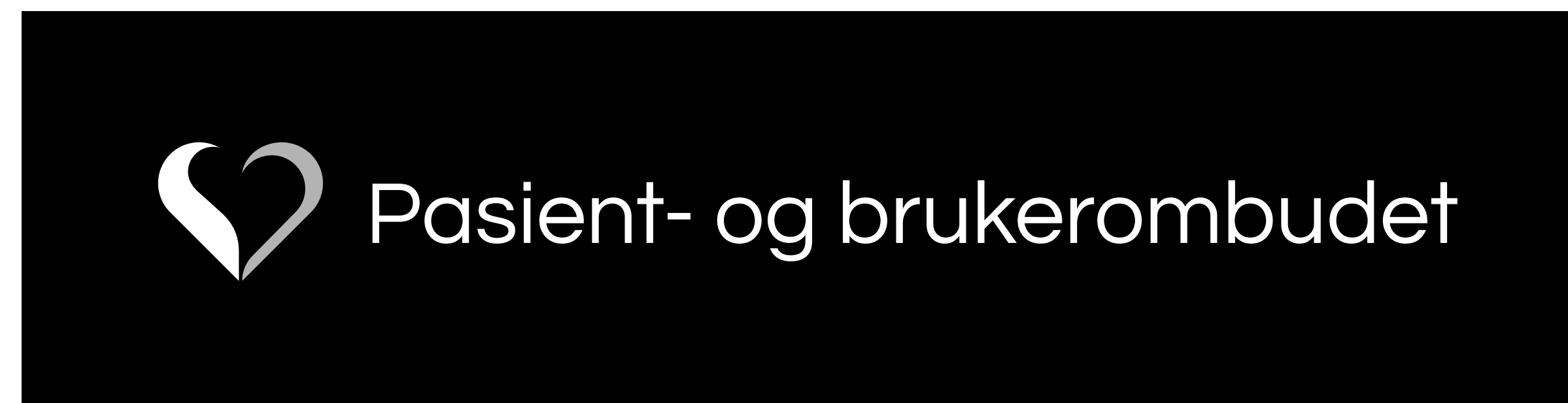
Symbolet er blitt strammere i form og typografien har blitt oppdatert til å skape et mer harmonisk totaluttrykk.

Logoen kommer i tre varianter: Versjon for bruk på hvit bakgrunn, for bruk på sort bakgrunn samt monokrom som brukes i profilmargene.

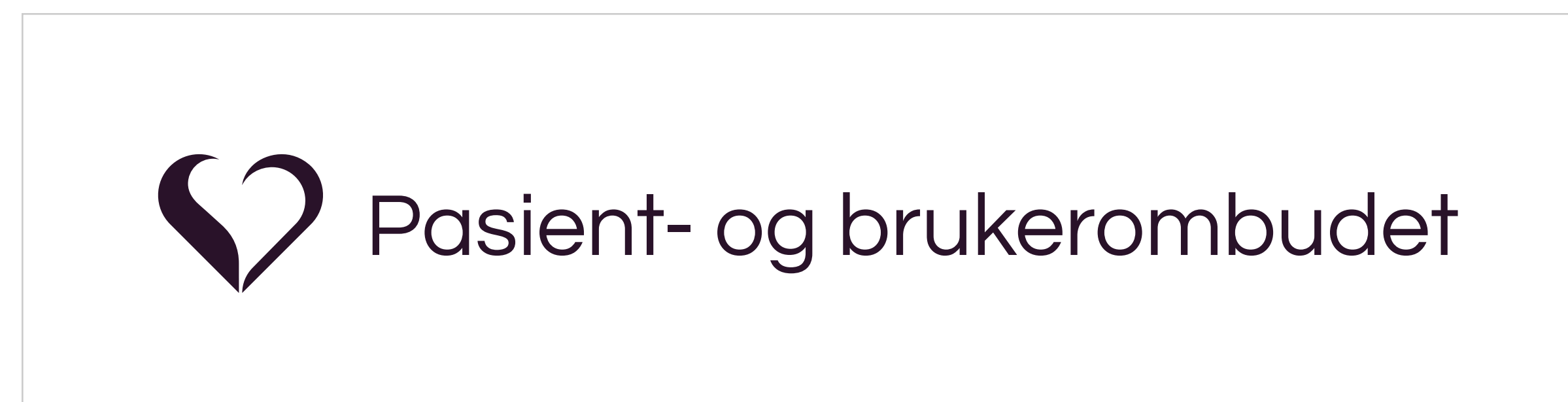
Bruk på hvit bakgrunn



Bruk på sort bakgrunn

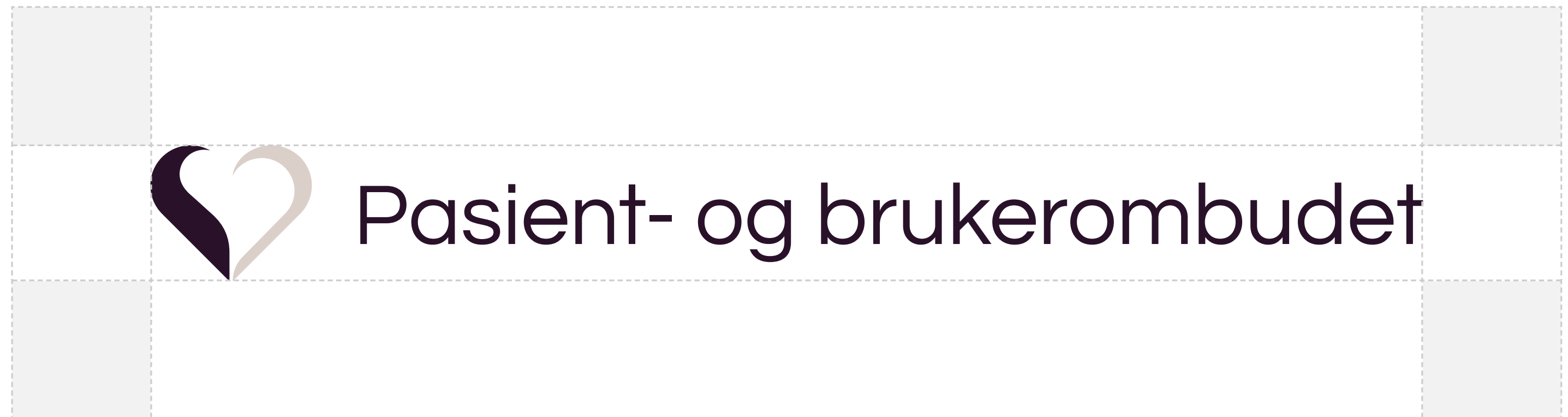
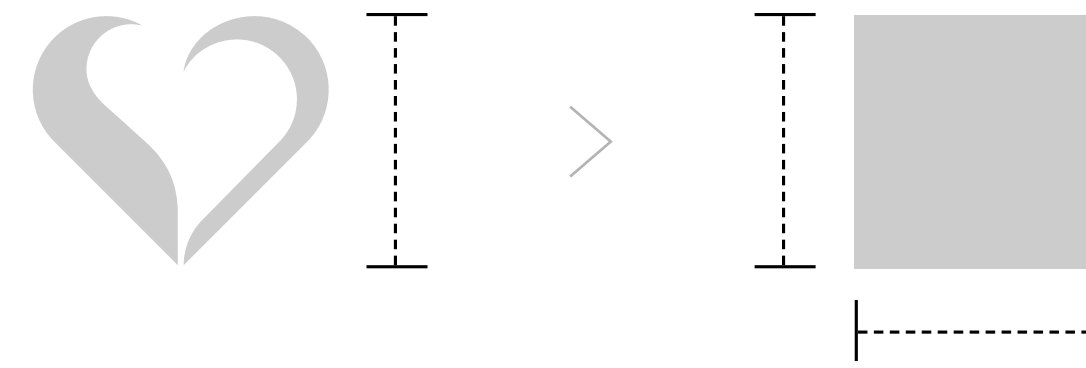


Monokrom



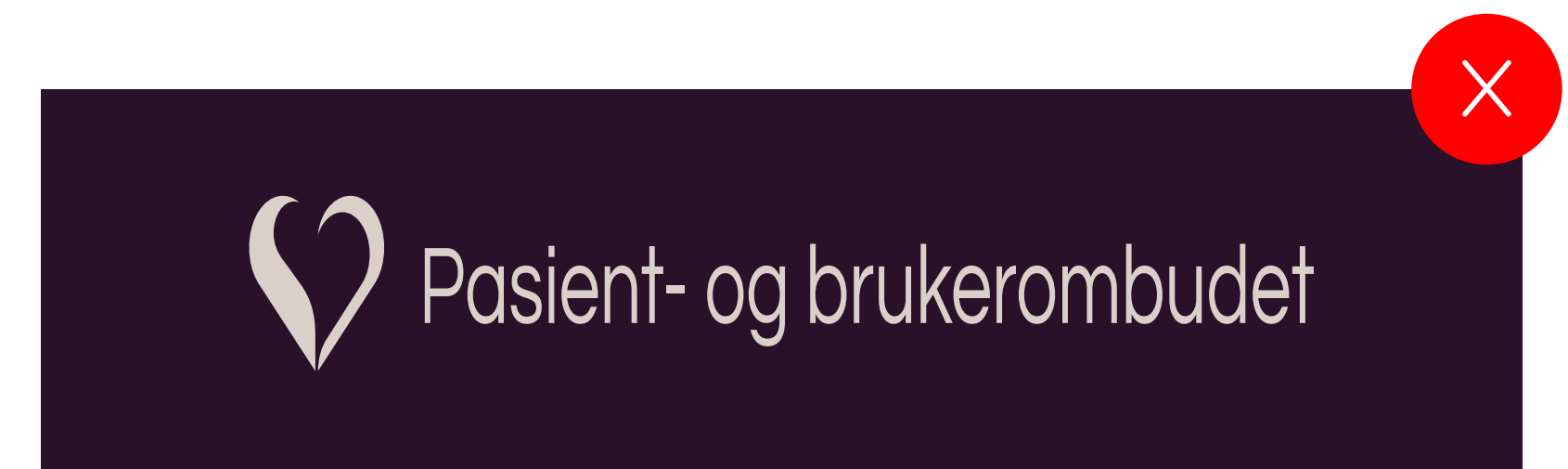
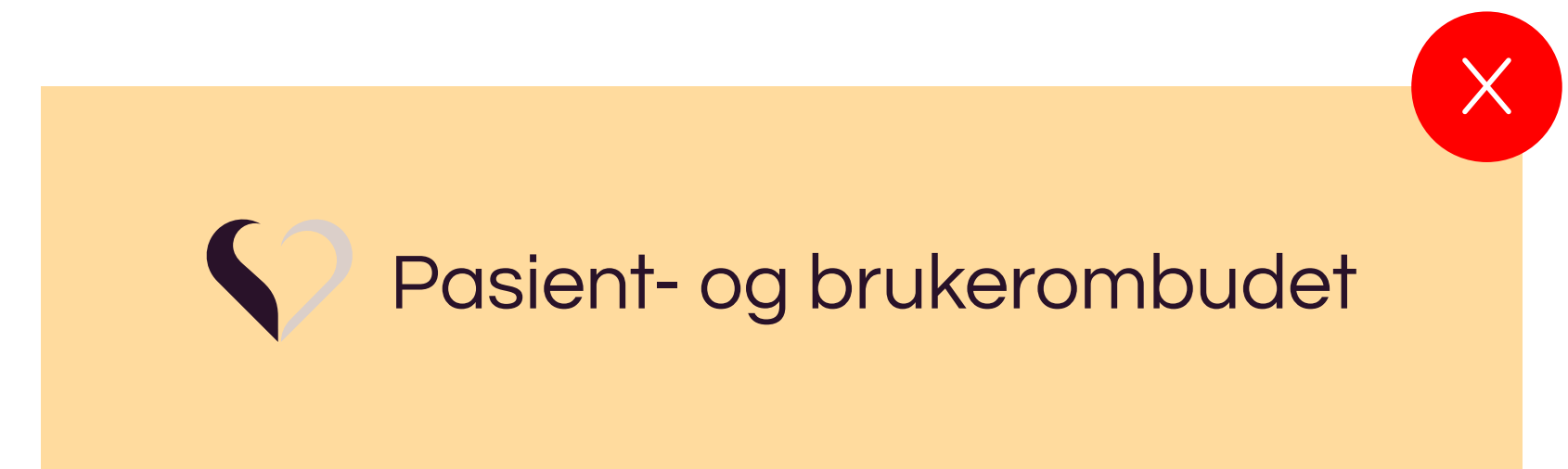
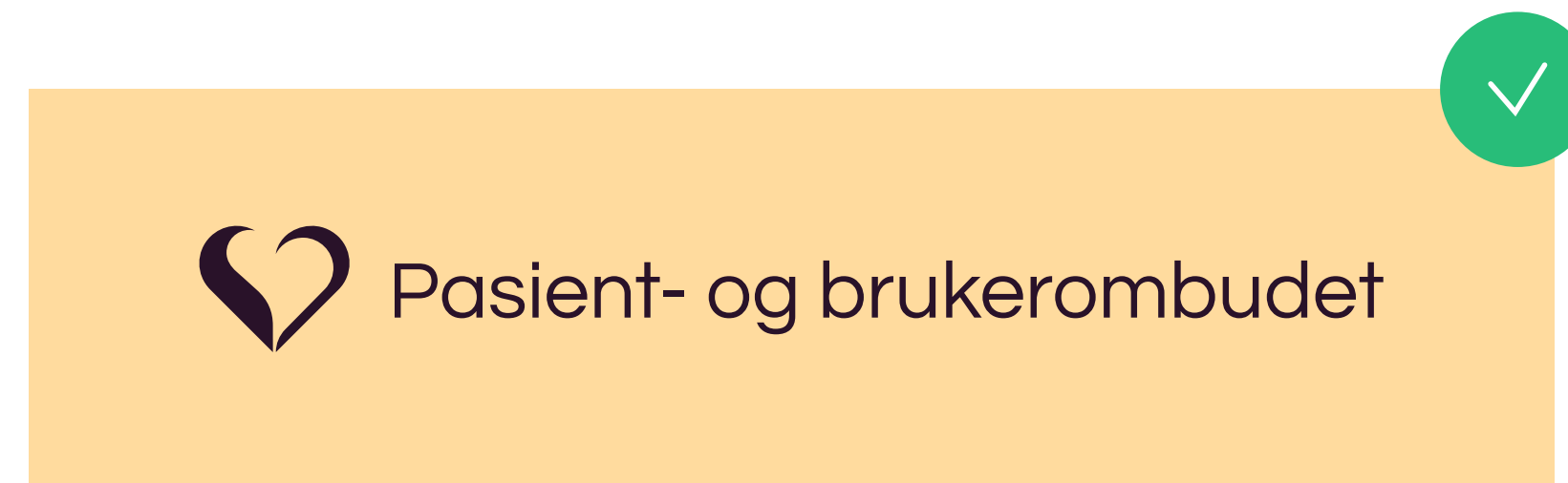
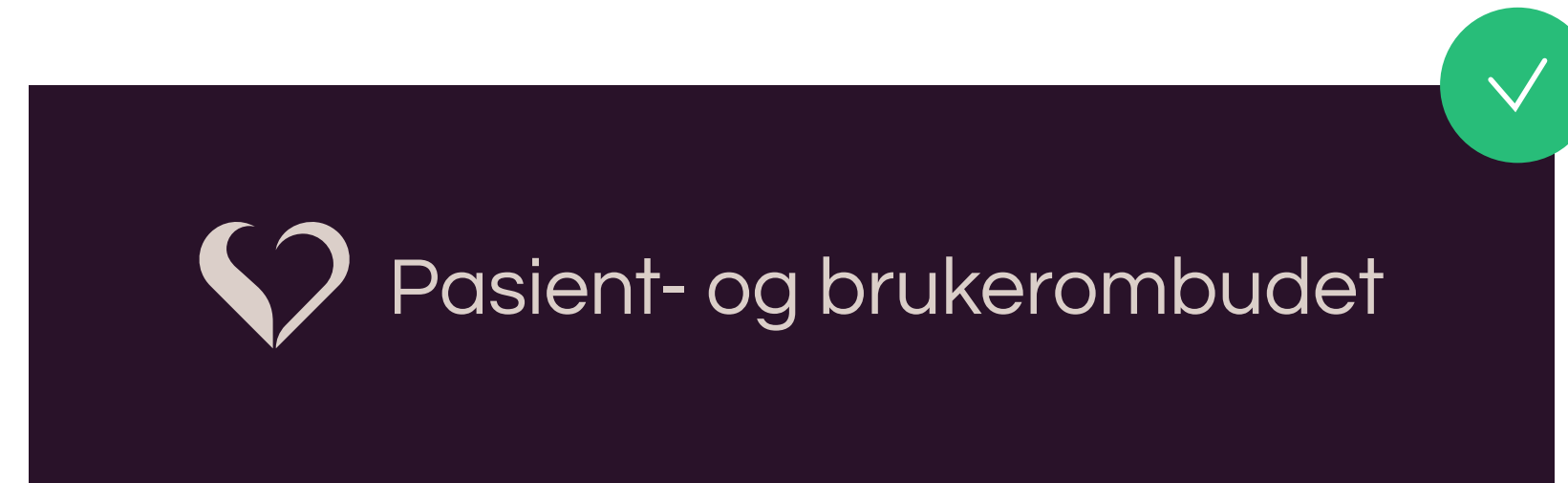
Luft rundt logo

For å beholde et ryddig uttrykk, og en tydelig avsenderidentitet er det viktig med luft rundt logoen. Sørg for å ha en avstand på minimum høyden på symbolet fra kanten på dokumentet og til andre element.




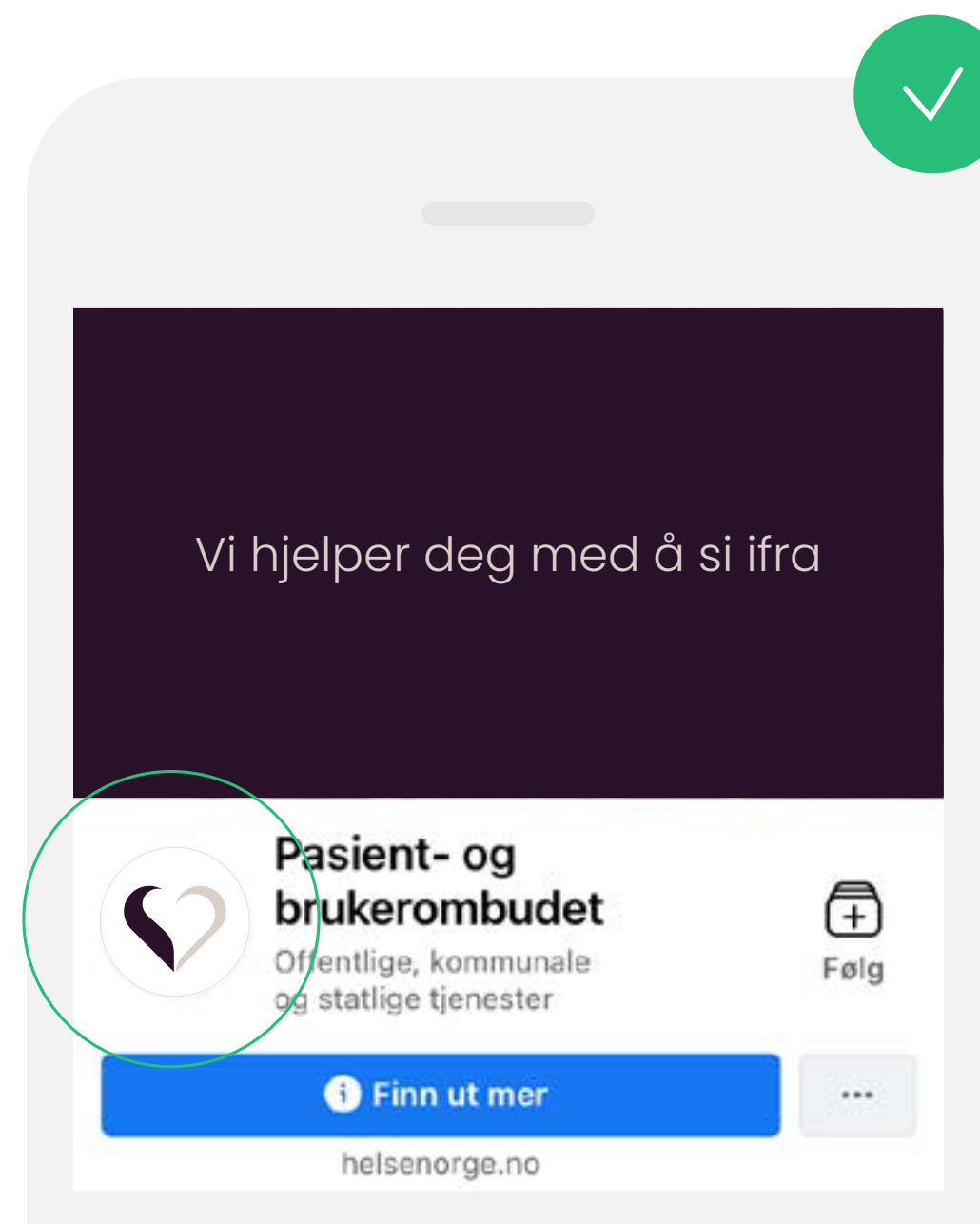
Dos and don'ts: Logo

For å sikre god synlighet og konsistent kommunikasjon er det viktig å bruke logoen på riktig måte. Det vil si å ikke bruke kombinasjoner med lav kontrast, justere på formen eller fargekombinasjonene som er satt.



Dos and don'ts: Symbol

Symbolet kan brukes uten typografi som profilbilde i sosiale medier eller til merchandise, men aldri som avsenderidentitet på andre flater eller som designelement.



Farger

Designmanual · Pasient- og brukerombudet


Farger

Paletten til Pasient- og brukerombudet symboliserer stødighet og varme gjennom klare kontraster og varme toner.

Primær



HEX: 291229
CMYK: 81, 93, 46, 69
RGB: 41, 18, 41
PMS: 276 C



HEX: dbcf9
CMYK: 16, 19, 19, 1
RGB: 219, 207, 201
PMS: Warm Gray 1C



HEX: ffdb9e
CMYK: 0, 16, 44, 0
RGB: 255, 219, 158
PMS: 7507 C


Sekundær



HEX: ff4212
CMYK: 0, 83, 89, 0
RGB: 255, 66, 18
PMS: 172 C



HEX: ffab9c
CMYK: 0, 44, 33, 0
RGB: 255, 171, 156
PMS: 487 C

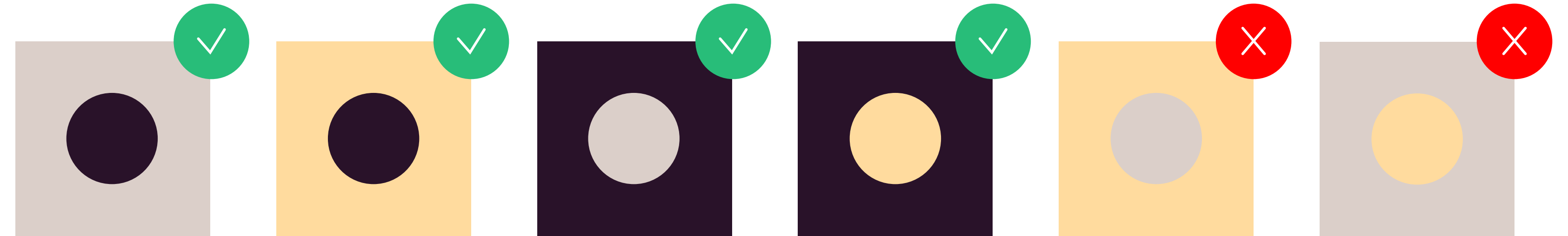


HEX: 000000
CMYK: 91, 79, 62, 97
RGB: 0, 0, 0
Kun til mengdetekst på trykk

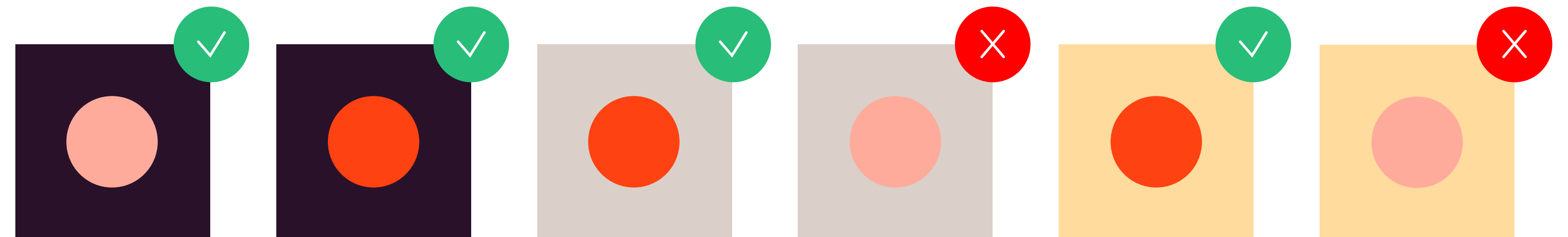
Dos and don'ts: Farger

Fargepaletten til Pasient- og brukerombudet er valgt for å sikre god lesbarhet og et tydelig uttrykk. Det er likevel noen kombinasjoner man må unngå for å sikre at alt materiell har god kontrast.

Primær:



Sekundær: Brukes kun som ekstrafarger til f.eks. grafer, knapper eller illustrasjon. Aldri til tekst, bakgrunnsfarge eller logo.



Typografi

Designmanual · Pasient- og brukerombudet

Typografi

Fonten til Pasient- og brukerombudet er Poppins, en sans serif med god lesbarhet. Poppins fremstår vennlig, moderne og rasjonell.

Poppins er en Google-font og kan lastes ned gratis her:

<https://fonts.google.com/specimen/Poppins?query=poppins>

I spesielle tilfeller der Poppins ikke kan brukes benyttes standardfonten Arial som substitutt.

Poppins

Light *Italic*

Regular *Italic*

Semibold *Italic*

Medium *Italic*

Semibold *Italic*

Bold *Italic*

ABCDEFGHIJKLMNOPQRSTUVWXYZÆØÅ

abcdefghijklmnopqrstuvwxyzæøå

0123456789:#&/()=?!*^'«»

Substitutt-font:

Arial

Regular *Italic*

Bold *Italic*

ABCDEFGHIJKLMNOPQRSTUVWXYZÆØÅ
abcdefghijklmnopqrstuvwxyzæøå

0123456789:#&/()=?!*^'«»

Bildestil

Designmanual · Pasient- og brukerombudet

Bildestil

Bildestilen til Pasient- og brukerombudet skal handle om mennesker og følelser.

Selv om det er et alvorlig tema skal bildene gi en følelse av at det ordner seg. De skal bestrebe å formidle håp for mottakeren.



Dos and dont's: Bildestil

Mennesker i fokus



Tydelig fokuspunkt



Naturlig
(ikke oppstilt)



Dybde i farger og motiv



I spesielt alvorstunge temaer utelates ansikt og fokuset er heller på f.eks. hender eller mennesker med ryggen mot kamera.




Grafiske element

Designmanual · Pasient- og brukerombudet

Tekstramme

Tekstrammen strukturerer informasjon og uttrykker orden. Hjørnene er avrundet, men bare så mye at rektangelet beholder formen, og ikke så lite av den oppleves spiss. Rammen deles opp med linjer alt etter hvordan informasjonen best kan struktureres for å gjøre innholdet lett tilgjengelig for mottaker.



Bilderamme

Bilderammen er en forenklet snakkeboble og symboliserer at Pasient- og brukerombudet taler din sak. Den justeres ut fra formatet på materialet.



Pasient- og brukerombudet

2021
Årsmelding

Vi arbeider for pasientens og brukerens rettigheter.

Vi hjelper pasienter, brukere og pårørende med råd, veiledning og bistand i møte med helse-tjenesten. All hjelp fra oss er gratis og vi har taushetsplikt. Du kan være anonym når du tar kontakt med oss.



Vi arbeider for brukerens og pasientens rettigheter

Vi hjelper pasienter, brukere og pårørende med råd, veiledning og bistand i møte med helsetjenesten. All hjelp fra oss er gratis og vi har taushetsplikt. Du kan være anonym når du tar kontakt med oss.

Kontakt oss på:

- ✉ post@ombudet.no
- ☎ 23 13 90 20
- 🌐 pasientogbrukerombudet.no

Pasient- og brukerombudet

Ikoner

Ikonene brukes for å tydeliggjøre informasjon, slik det blir lettere for mottaker å forstå kommunikasjonen. Ikonpakken til Pasient- og brukerombudet består av 1434 ikon.



Åpningstider:

08.00–17.00



E-postadresse:

post@ombudet.no



Telefonnummer:

23 13 90 20

Eksempeloppsett



Pasient- og brukerombudet

2021
Årsmelding

Vi arbeider for pasientens og brukerens rettigheter.

Vi hjelper pasienter, brukere og pårørende med råd, veiledning og bistand i møte med helsetjenesten. All hjelp fra oss er gratis og vi har taushetsplikt. Du kan være anonym når du tar kontakt med oss.



Vi arbeider for brukerens og pasientens rettigheter

Vi hjelper pasienter, brukere og pårørende med råd, veiledning og bistand i møte med helsetjenesten. All hjelp fra oss er gratis og vi har taushetsplikt. Du kan være anonym når du tar kontakt med oss.

Kontakt oss på:

- ✉ post@ombudet.no
- ☎ 23 13 90 20
- 🌐 pasientogbrukerombudet.no

Pasient- og brukerombudet

Pasient- og brukerombudet

Vi arbeider for brukerens og pasientens rettigheter

I hvert fylke skal det være et ombud som skal arbeide for at pasienter, pårørende og brukere får ivare tatt sin rettsikkerhet overfor helsetjenesten.

Vi hjelper pasienter, brukere og pårørende med råd, veiledning og bistand. All hjelp fra oss er gratis og vi har taushetsplikt.

🌐 pasientogbrukerombudet.no

Pasient- og brukerombudet

Vi arbeider for brukerens og pasientens rettigheter

I hvert fylke skal det være et ombud som skal arbeide for at pasienter, pårørende og brukere får ivare tatt sin rettsikkerhet overfor helsetjenesten.

Vi hjelper pasienter, brukere og pårørende med råd, veiledning og bistand. All hjelp fra oss er gratis og vi har taushetsplikt.

🌐 pasientogbrukerombudet.no

Eksempeloppsett

Per Persen

Seniorrådgiver / Pasient- og brukerombudet

✉ persen@pobo.no

☎ +47 97 00 01 27

 Pasient- og brukerombudet

Per Persen
Norgesgate 21A
0102 Tromsø

 Pasient- og brukerombudet

Anne Annesen
Tromsøgate 1
0102 Tromsø

Overskrift

Otas sum eum, utatati re es es am hicipsam eliquiae sus idellup taquam faceseq uianduntur? Cius atiist exped maximpe ribus.

Ut as iduciducid esentiunt aut anis alit, sum in prae dolupissit omnitaspic totat as doluptatet doloritatia voleseque veliquiant il mos maximus doluptatem quae nulpa volorem poreiur sollibeatus alit asit ut alignimimis que suntenem quatatur mos aut utemporrori vid quiatiiis pa dollabo rempossit entia voluptat voluptaest, officid ipicto dit veria denem evel invendis andi aut estrum quat.

Bis excea dolorum enisque lit et fuga. Itas essequisi quis que volor aut apeliquae. Nam ea que volo ocusae sciatio. Nam nobis aceaqui nobitis doloraturem fugit por alitati accum verchillabor audae dolu

Vennlig hilsen,

Per Persen
Seniorrådgiver

✉ + 47 97 00 01 27

☎ post@ombudet.no

🌐 pasientogbrukerombudet.no

 Pasient- og brukerombudet

Designmanual · Pasient- og brukerombudet